



Franck d.d.

GRUPA FRANCK

GODIŠNJI FINANCIJSKI IZVJEŠTAJ ZA 2010. GODINU

Travanj 2011

GRUPA FRANCK d.d.
Zagreb, Vodovodna 20
GODIŠNJE IZVJEŠĆE DRUŠTVA ZA 2010. GODINU

Opis poslovanja i rezultat za 2010. Godinu

Grupu FRANCK čine Franck d.d Zagreb –Matica i povezani poduzetnici Franck d.o.o Celje i Franck d.o.o Sarajevo

Grupa Franck prodaje svoje proizvode na domaćem i inozemnom tržištu te kontinuirano ulaže sredstva u svoj razvoj kao i u kontinuirano usavršavanje svih svojih poslovnih procesa.

U 2010. godini ostvareni su slijedeći rezultati poslovanja:

	1-12. 2009	1-12. 2010
UKUPNI PRIHODI	740.155.953	776.770.984
UKUPNI RASHODI	674.117.686	712.564.631
DOBIT PRIJE OPOREZIVANJA	66.038.268	64.206.353
NETO DOBIT	50.828.320	48.580.227

Značajni poslovni događaji nakon kraja poslovne godine

Početkom 2011. godine ugovorena je kupnja novih proizvodnih linija .

Matica i povezana društva su zaključivali ugovore s novim kupcima te se poslovanje proširilo na nove kupce.

Istovremeno su se zaključivali novi ugovori s dobavljačima.

Drugih značajnijih događaja do dana sastavljanja ovog izvješća nije bilo.

Plan razvoja

Grupa Franck u poslovanju u 2011. godini nastavlja daljnje jačanje pozicije na izvoznim tržištima te snažnu tržišnu aktivnost na plasmanu novih proizvoda .

Sve te aktivnosti imaju za cilj očuvanje vodeće pozicije društva na domaćem i jačanje na međunarodnom tržištu. Konačni cilj je repozicioniranje Grupe i njeno jačanje na domaćem i međunarodnom tržištu u cilju ostvarenja dugoročnih ciljeva razvoja i stabilnosti.

Izloženost rizicima i upravljanje rizicima

Grupa je pored valutnog rizika izloženo i riziku likvidnosti zbog utjecaja značajnog povećanja nelikvidnosti na tržištu. U svrhu kontrole navedenih rizika primjenjuju se mjere praćenja i ograničavanja stupnja izloženosti kreditnom riziku u odnosima s kupcima, te diferencirane tehnike ugovaranja nabave u odnosima sa inozemnim dobavljačima u svrhu kontrole valutnog rizika.


Kodeks korporativnog upravljanja

Franck d.d primjenjuje Kodeks korporativnog upravljanja . Ne postoje ograničenja u ostvarivanju prava glasa temeljem vlasništva dionica Društva .

Uprava i nadzorni odbor

Upravu Franck d.d činili su Predsjednik (g.Dubravko Artuković) i dva člana (g.Josip Budimir, i g. Zvonimir Šćurec)

Nadzorni odbor činili su Predsjednik (g.Milan Artuković)i dva člana (g.Jozo Previšić i g.Josip Zajec)


Dubravko Artuković,
predsjednik Uprave



FRANCK d.d.
Vodovodna 20, 10000 Zagreb
OIB 07676693758

PRIOPĆENJE ZA JAVNOST

Izjava osobe odgovorne za sastavljanje godišnjih financijskih izvještaja za poslovnu 2010. godinu

FRANCK d.d. i Grupa FRANCK
(sukladno Članku 403. Stavku 2. Zakona o tržištu kapitala)

Prema mojem saznanju :

1. Set financijskih izvještaja FRANCK d.d. i Grupe FRANCK za poslovnu 2010. godinu sastavljeni su u skladu s međunarodnim standardima financijskog izvještavanja odobrenih za primjenu u Republici Hrvatskoj, te daju cjelovit, fer i istinit prikaz imovine i obveza, dobitaka, financijskog položaja i poslovanja FRANCK d.d. i ovisnih društava uključenih u konsolidaciju kao cjelinu;
2. Izvještaj poslovodstva sadrži istinit prikaz razvoja i rezultata poslovanja i položaja FRANCK d.d. Zagreb i ovisnih društava uključenih u konsolidaciju.

U Zagrebu, travanja 2011.godine

Za FRANCK d.d.
Josip Budimir, dipl.oec., v.r.
Član uprave za korporativne aktivnosti

IZVJEŠTAJ NEOVISNOG REVIZORA

Vlasnicima i Upravi Grupe Franck, Zagreb

Predmet revizije

Obavili smo reviziju priloženih konsolidiranih financijskih izvještaja Grupe FRANCK, Zagreb (dalje u tekstu „Grupa“) koji obuhvaćaju konsolidirani izvještaj o financijskom položaju (bilancu) na dan 31. prosinca 2010. godine, konsolidirani izvještaj o sveobuhvatnoj dobiti (račun dobiti i gubitka), konsolidirani izvještaj o stanju i promjenama kapitala i konsolidirani izvještaj o novčanom toku za tada završenu godinu, te sažetak značajnih računovodstvenih politika i ostalih bilješki s objašnjenjima.

Reviziju konsolidiranih financijskih izvještaja Grupe za godinu koja je završila 31. prosinca 2009. godine obavila je druga revizorska kuća koja je u svom izvještaju od 31. ožujka 2010. godine izrazila pozitivno mišljenje.

Reviziju financijskih izvještaje povezanog društava Franck d.o.o., Sarajevo za godinu koja je završila 31. prosinca 2010. godine obavila je druga revizorska kuća koja je u svom izvještaju od 9. ožujka 2011. godine izrazila pozitivno mišljenje.

Financijski izvještaji povezanog društva Franck d.o.o., Celje nisu revidirani već je za ista obavljen uvid u financijske izvještaje na dan 31. prosinca 2010. godine.

Odgovornost Uprave za konsolidirane financijske izvještaje

Uprava je odgovorna za sastavljanje i objektivnu prezentaciju tih konsolidiranih financijskih izvještaja u skladu s Međunarodnim standardima financijskog izvještavanja odobrenim za primjenu u Republici Hrvatskoj. Ta odgovornost uključuje: oblikovanje, uvođenje i održavanje internih kontrola relevantnih za sastavljanje i objektivnu prezentaciju financijskih izvještaja bez materijalno značajnih pogrešaka u prikazu, kao posljedica prijevare ili pogreške; izbor i primjenu prikladnih računovodstvenih politika te davanje računovodstvenih procjena koje su primjerene danim okolnostima.

Odgovornost revizora

Naša je odgovornost izraziti mišljenje o tim financijskim izvještajima zasnovano na obavljenoj reviziji. Reviziju smo obavili u skladu s Međunarodnim revizijskim standardima. Ti standardi zahtijevaju da postupamo u skladu sa zahtjevima etike, te reviziju planiramo i obavljamo kako bismo stekli razumno uvjerenje o tome da li su financijski izvještaji bez značajnih pogrešnih prikaza.

Odgovornost revizora (nastavak)

Revizija uključuje obavljanje postupaka radi pribavljanja dokaza o iznosima i objavama u financijskim izvještajima. Izbor odabranih postupaka ovisi o prosudbi revizora, uključujući procjenu rizika značajnih pogrešnih prikaza u financijskim izvještajima uslijed prijevara ili pogrešaka. Pri procjenjivanju rizika, revizor razmatra interne kontrole važne za subjektovo sastavljanje i objektivnu prezentaciju financijskih izvještaja kako bi oblikovao revizijske postupke koji su prikladni u danim okolnostima, ali ne i za izražavanje mišljenja o učinkovitosti internih kontrola Grupe. Revizija također obuhvaća ocjenu prikladnosti primijenjenih računovodstvenih politika i razboritosti računovodstvenih procjena Uprave, kao i ocjenu cjelokupne prezentacije financijskih izvještaja.

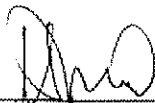
Vjerujemo da su revizijski dokazi koje smo prikupili dostatni i čine prikladnu osnovu za izražavanje našeg revizorskog mišljenja.

Mišljenje


Prema našem mišljenju, konsolidirani financijski izvještaji pružaju realan i objektivan prikaz financijskog položaja Grupe FRANCK, Zagreb na dan 31. prosinca 2010. godine, te rezultate njezina poslovanja i njezine novčane tokove za tada završenu godinu u skladu s Međunarodnim standardima financijskog izvještavanja odobrenim za primjenu u Republici Hrvatskoj.

U Zagrebu, 4. travnja 2011. godine

BDO Croatia d.o.o.
Trg J. F. Kennedy 6b
10000 Zagreb



Marijana Pranjic, ovlaštenu revizor



Jeni Krsticevic, predsjednica Uprave

Prilog 1.

Razdoblje izvještavanja:

1.1.2010

do

31.12.2010

Godišnji financijski izvještaj poduzetnika GFI-POD

Matični broj (MB): 03213161

Matični broj subjekta (MBS): 080000209

Osobni identifikacijski broj (OIB): 076776693758

Tvrtna izdatelja: FRANCK DD

Poštanski broj i mjesto: 10000 ZAGREB

Ulica i kućni broj: VODOVODNA 20

Adresa e-pošte: franck@franck.hr

Internet adresa: www.franck.hr

Šifra i naziv općine/grada: 133 ZAGREB

Šifra i naziv županije: 21 GRAD ZAGREB zaposlenih: 522
(krajem godine)

Konsolidirani izvještaj: DA Šifra NKD-a: 1083

Tvrtna subjekata konsolidacije (prema MSFI):

Sjedište:

MB:

Franck d.d. Zagreb 07676693758

Franck d.o.o. Celje

Franck d.o.o. Sarajevo

Knjigovodstveni servis:

Osoba za kontakt: Budimir Josip

(unos se samo prezime i ime osobe za kontakt)

Telefon: 013710111

Telefaks: 013710300

Adresa e-pošte: josip.budimir@franck.hr

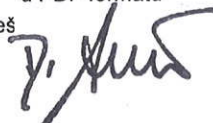
Prezime i ime: Artuković Dubravko

(osoba ovlaštene za zastupanje)

Dokumentacija za objavu:

1. Revidirani godišnji financijski izvještaji s revizorskim izvješćem s revizorskim
2. Izvještaj posloводства
3. Izjava osoba odgovornih za sastavljanje godišnjeg izvještaja,
4. Odluka nadležnog tijela (prijedlog) o utvrđivanju godišnjih financijskih izvješ
5. Odluka o prijedlogu raspodjele dobiti ili pokriću gubitka

u PDF formatu



(potpis osobe ovlaštene za zastupanje)



RAČUN DOBITI I GUBITKA
u razdoblju 01.01.2010 do 31.12.2010.

Obveznik: FRANCK d.d			
Naziv pozicije	AOP oznaka	Prethodna godina	Tekuća godina
1	2	3	4
I. POSLOVNI PRIHODI (112+113)	111	681.804.733	764.047.124
1. Prihodi od prodaje	112	667.118.817	747.257.843
2. Ostali poslovni prihodi	113	14.685.916	16.789.281
II. POSLOVNI RASHODI (115+116+120+124+125+126+129+130)	114	645.923.492	696.275.633
1. Promjene vrijednosti zaliha proizvodnje u tijeku i gotovih proizvoda	115	-8.562.665	-1.642.378
2. Materijalni troškovi (117 do 119)	116	438.023.956	494.422.879
a) Troškovi sirovina i materijala	117	326.360.549	342.288.412
b) Troškovi prodane robe	118	37.498.651	68.766.434
c) Ostali vanjski troškovi	119	74.164.756	83.368.033
3. Troškovi osoblja (121 do 123)	120	81.760.377	84.448.312
a) Neto plaće i nadnice	121	45.473.450	46.721.613
b) Troškovi poreza i doprinosa iz plaća	122	24.401.054	25.145.793
c) Doprinosi na plaće	123	11.885.873	12.580.906
4. Amortizacija	124	22.430.103	25.042.773
5. Ostali troškovi	125	42.166.106	41.102.690
6. Vrijednosno usklađivanje (127+128)	126	0	892.348
a) dugotrajne imovine (osim financijske imovine)	127		
b) kratkotrajne imovine (osim financijske imovine)	128		892.348
7. Rezerviranja	129		148.198
8. Ostali poslovni rashodi	130	70.105.615	51.860.811
III. FINANCIJSKI PRIHODI (132 do 136)	131	58.351.220	12.723.860
1. Kamate, tečajne razlike, dividende i slični prihodi iz odnosa s povezanim poduzetnicima	132		
2. Kamate, tečajne razlike, dividende, slični prihodi iz odnosa s nepovezanim poduzetnicima	133	27.063.205	10.906.243
3. Dio prihoda od pridruženih poduzetnika i sudjelujućih interesa	134		
4. Nerealizirani dobiti (prihodi) od financijske imovine	135		
5. Ostali financijski prihodi	136	31.288.015	1.817.617
IV. FINANCIJSKI RASHODI (138 do 141)	137	28.194.194	16.288.998
1. Kamate, tečajne razlike i drugi rashodi s povezanim poduzetnicima	138	28.052.303	16.288.998
2. Kamate, tečajne razlike i drugi rashodi iz odnosa s nepovezanim poduzetnicima	139		
3. Nerealizirani gubici (rashodi) od financijske imovine	140		
4. Ostali financijski rashodi	141	141.891	
V. UDIO U DOBITI OD PRIDRUŽENIH PODUZETNIKA	142		
VI. UDIO U GUBITKU OD PRIDRUŽENIH PODUZETNIKA	143		
VII. IZVANREDNI - OSTALI PRIHODI	144		
VIII. IZVANREDNI - OSTALI RASHODI	145		
IX. UKUPNI PRIHODI (111+131+142 + 144)	146	740.155.953	776.770.984
X. UKUPNI RASHODI (114+137+143 + 145)	147	674.117.686	712.564.631
XI. DOBIT ILI GUBITAK PRIJE OPOREZIVANJA (146-147)	148	66.038.267	64.206.353
1. Dobit prije oporezivanja (146-147)	149	66.038.267	64.206.353
2. Gubitak prije oporezivanja (147-146)	150	0	0
XII. POREZ NA DOBIT	151	15.209.947	15.626.126
XIII. DOBIT ILI GUBITAK RAZDOBLJA (148-151)	152	50.828.320	48.580.227
1. Dobit razdoblja (149-151)	153	50.828.320	48.580.227
2. Gubitak razdoblja (151-148)	154	0	0
DODATAK RDG-u (popunjavanje poduzetnik koji sastavlja konsolidirani godišnji financijski izvještaj)			
XIV. DOBIT ILI GUBITAK RAZDOBLJA			
1. Pripisana imateljima kapitala matice	155		
2. Pripisana manjinskom interesu	156		
IZVJEŠTAJ O OSTALOJ SVEOBUHVATNOJ DOBITI (popunjavanje poduzetnik obveznik primjene MSFI-a)			

I. DOBIT ILI GUBITAK RAZDOBLJA (= 152)	157		
II. OSTALA SVEOBUH VATNA DOBIT/GUBITAK PRIJE POREZA (159 do 165)	158	0	0
1. Tečajne razlike iz preračuna inozemnog poslovanja	159		
2. Promjene revalorizacijskih rezervi dugotrajne materijalne i	160		
3. Dobit ili gubitak s osnove ponovnog vrednovanja financijske	161		
4. Dobit ili gubitak s osnove učinkovite zaštite novčanog toka	162		
5. Dobit ili gubitak s osnove učinkovite zaštite neto ulaganja u inozemstvu	163		
6. Udio u ostaloj sveobuhvatnoj dobiti/gubitku pridruženih poduzetnika	164		
7. Aktuarski dobici/gubici po planovima definiranih primanja	165		
III. POREZ NA OSTALU SVEOBUH VATNU DOBIT RAZDOBLJA	166		
IV. NETO OSTALA SVEOBUH VATNA DOBIT ILI GUBITAK	167	0	0
V. SVEOBUH VATNA DOBIT ILI GUBITAK RAZDOBLJA (157+167)	168	0	0
DODATAK Izvještaju o ostaloj sveobuhvatnoj dobiti (popunjava poduzetnik koji sastavlja konsolidirani godišnji financijski			
VI. SVEOBUH VATNA DOBIT ILI GUBITAK RAZDOBLJA			
1. Pripisana imateljima kapitala matice	169		
2. Pripisana manjinskom interesu	170		

BILANCA
stanje na dan 31.12.2010.

Obveznik: FRANCK d.d			
Naziv pozicije	AOP oznaka	Prethodna godina (neto)	Tekuća godina (neto)
1	2	3	4
A) POTRAŽIVANJA ZA UPISANI A NEUPLAĆENI KAPITAL	001		
B) DUGOTRAJNA IMOVINA (003+010+020+029+033)	002	402.233.633	421.585.354
I. NEMATERIJALNA IMOVINA (004 do 009)	003	5.470.078	6.801.590
1. Izdaci za razvoj	004		
2. Koncesije, patenti, licencije, robne i uslužne marke, softver i ostala prava	005	3.406.552	4.101.647
3. Goodwill	006		
4. Predujmovi za nabavu nematerijalne imovine	007		
5. Nematerijalna imovina u pripremi	008	2.063.526	2.699.943
6. Ostala nematerijalna imovina	009		
II. MATERIJALNA IMOVINA (011 do 019)	010	337.454.133	342.808.231
1. Zemljište	011	16.365.007	14.848.672
2. Građevinski objekti	012	140.052.391	130.091.016
3. Postrojenja i oprema	013	168.329.070	181.568.460
4. Alati, pogonski inventar i transportna imovina	014	794.007	989.064
5. Biološka imovina	015		
6. Predujmovi za materijalnu imovinu	016		
7. Materijalna imovina u pripremi	017	11.706.000	15.103.361
8. Ostala materijalna imovina	018	207.658	207.658
9. Ulaganje u nekretnine	019		
III. DUGOTRAJNA FINACIJSKA IMOVINA (021 do 028)	020	59.221.305	71.887.416
1. Udjeli (dionice) kod povezanih poduzetnika	021		
2. Dani zajmovi povezanim poduzetnicima	022		
3. Sudjelujući interesi (udjeli)	023	58.647.037	70.314.374
4. Zajmovi dani poduzetnicima u kojima postoje sudjelujući interesi	024		
5. Ulaganja u vrijednosne papire	025		
6. Dani zajmovi, depoziti i slično	026	574.268	1.573.042
7. Ostala dugotrajna financijska imovina	027		
8. Ulaganja koja se obračunavaju metodom udjela	028		
IV. POTRAŽIVANJA (030 do 032)	029	88.117	88.117
1. Potraživanja od povezanih poduzetnika	030		
2. Potraživanja po osnovi prodaje na kredit	031		
3. Ostala potraživanja	032	88.117	88.117
V. ODGOĐENA POREZNA IMOVINA	033		
C) KRATKOTRAJNA IMOVINA (035+043+050+058)	034	777.352.891	877.917.403
I. ZALIHE (036 do 042)	035	93.169.698	93.731.856
1. Sirovine i materijal	036	56.645.277	56.769.158
2. Proizvodnja u tijeku	037	3.007.829	6.685.724
3. Gotovi proizvodi	038	27.934.888	26.467.930
4. Trgovačka roba	039	5.392.486	3.809.044
5. Predujmovi za zalihe	040	189.218	
6. Dugotrajna imovina namijenjena prodaji	041		
7. Biološka imovina	042		
II. POTRAŽIVANJA (044 do 049)	043	368.433.219	439.049.448
1. Potraživanja od povezanih poduzetnika	044	32.792	0
2. Potraživanja od kupaca	045	336.697.586	408.559.687
3. Potraživanja od sudjelujućih poduzetnika	046		
4. Potraživanja od zaposlenika i članova poduzetnika	047	145.327	179.650
5. Potraživanja od države i drugih institucija	048	21.615.699	20.684.952

6. Ostala potraživanja	049	9.941.815	9.625.159
III. KRATKOTRAJNA FINACIJSKA IMOVINA (051 do 057)	050	310.612.660	340.924.419
1. Udjeli (dionice) kod povezanih poduzetnika	051		
2. Dani zajmovi povezanim poduzetnicima	052	239.404.944	256.815.621
3. Sudjelujući interesi (udjeli)	053		
4. Zajmovi dani poduzetnicima u kojima postoje sudjelujući interesi	054		
5. Ulaganja u vrijednosne papire	055	67.653.523	82.850.801
6. Dani zajmovi, depoziti i slično	056	3.554.193	1.257.997
7. Ostala financijska imovina	057		
IV. NOVAC U BANC I BLAGAJNI	058	5.137.314	4.211.680
D) PLAĆENI TROŠKOVI BUDUĆEG RAZDOBLJA I OBRAČUNATI PRIHODI	059	2.122.876	2.327.018
E) UKUPNO AKTIVA (001+002+034+059)	060	1.181.709.400	1.301.829.775
F) IZVANBILANČNI ZAPISI	061		
PASIVA			
A) KAPITAL I REZERVE (063+064+065+071+072+075+078)	062	877.845.583	923.188.753
I. TEMELJNI (UPISANI) KAPITAL	063	256.302.000	256.302.000
II. KAPITALNE REZERVE	064	1.948.903	1.948.403
III. REZERVE IZ DOBITI (066+067-068+069+070)	065	62.995.576	62.388.294
1. Zakonske rezerve	066	12.815.100	12.815.100
2. Rezerve za vlastite dionice	067	10.594.970	10.626.494
3. Vlastite dionice i udjeli (odbitna stavka)	068	10.594.970	10.626.494
4. Statutarne rezerve	069		
5. Ostale rezerve	070	50.180.476	49.573.194
IV. REVALORIZACIJSKE REZERVE	071		
V. ZADRŽANA DOBIT ILI PRENESENI GUBITAK (073-074)	072	505.770.784	553.969.829
1. Zadržana dobit	073	505.770.784	553.969.829
2. Preneseni gubitak	074		
VI. DOBIT ILI GUBITAK POSLOVNE GODINE (076-077)	075	50.828.320	48.580.227
1. Dobit poslovne godine	076	50.828.320	48.580.227
2. Gubitak poslovne godine	077		
VII. MANJINSKI INTERES	078		
B) REZERVIRANJA (080 do 082)	079	0	159.960
1. Rezerviranja za mirovine, otpremnine i slične obveze	080		
2. Rezerviranja za porezne obveze	081		
3. Druga rezerviranja	082		159.960
C) DUGOROČNE OBVEZE (084 do 092)	083	82.222.673	54.528.274
1. Obveze prema povezanim poduzetnicima	084		
2. Obveze za zajmove, depozite i slično	085		
3. Obveze prema bankama i drugim financijskim institucijama	086	82.222.673	54.528.274
4. Obveze za predujmove	087		
5. Obveze prema dobavljačima	088		
6. Obveze po vrijednosnim papirima	089		
7. Obveze prema poduzetnicima u kojima postoje sudjelujući interesi	090		
8. Ostale dugoročne obveze	091		
9. Odgođena porezna obveza	092		
D) KRATKOROČNE OBVEZE (094 do 105)	093	221.223.553	323.582.101
1. Obveze prema povezanim poduzetnicima	094		
2. Obveze za zajmove, depozite i slično	095	11.011.211	13.711.211
3. Obveze prema bankama i drugim financijskim institucijama	096	108.972.521	173.391.765
4. Obveze za predujmove	097	264.419	55.377
5. Obveze prema dobavljačima	098	76.378.528	104.285.159
6. Obveze po vrijednosnim papirima	099	403.535	
7. Obveze prema poduzetnicima u kojima postoje sudjelujući interesi	100		
8. Obveze prema zaposlenicima	101	4.513.319	4.548.376
9. Obveze za poreze, doprinose i slična davanja	102	15.568.061	15.066.234
10. Obveze s osnove udjela u rezultatu	103	3.995.842	714.592

11. Obveze po osnovi dugotrajne imovine namijenjene prodaji	104		
12. Ostale kratkoročne obveze	105	116.117	11.809.387
E) ODGOĐENO PLAĆANJE TROŠKOVA I PRIHOD BUDUĆEGA RAZDOBLJA	106	417.591	370.687
F) UKUPNO – PASIVA (062+079+083+093+106)	107	1.181.709.400	1.301.829.775
G) IZVANBILANČNI ZAPISI	108		
DODATAK BILANCI (popunjava poduzetnik koji sastavlja konsolidirani godišnji financijski izvještaj)			
A) KAPITAL I REZERVE			
1. Pripisano imateljima kapitala matice	109		
2. Pripisano manjinskom interesu	110		

Napomena 1.: Dodatak bilanci popunjavaju poduzetnici koji sastavljaju konsolidirane godišnje financijske izvještaje.

IZVJEŠTAJ O NOVČANOM TIJEKU - Indirektna metoda
u razdoblju 01.01.2010. do 31.12.2010.

Obveznik: FRANCK d.d		
Naziv pozicije	Prethodna godina	Tekuća godina
1	3	4
NOVČANI TIJEK OD POSLOVNIH AKTIVNOSTI		
1. Dobit prije poreza	66.038.267	64.206.353
2. Amortizacija	22.430.103	25.042.773
3. Povećanje kratkoročnih obveza	23.400.559	35.961.935
4. Smanjenje kratkotrajnih potraživanja		1.245.872
5. Smanjenje zaliha	26.087.841	
6. Ostalo povećanje novčanog tijeka	6.972.349	1.040.546
I. Ukupno povećanje novčanog tijeka od poslovnih aktivnosti (001 do 006)	144.929.119	127.497.479
1. Smanjenje kratkoročnih obveza	16.339.691	961.915
2. Povećanje kratkotrajnih potraživanja	153.075.481	72.754.449
3. Povećanje zaliha		562.158
4. Ostalo smanjenje novčanog tijeka		18.863.053
II. Ukupno smanjenje novčanog tijeka od poslovnih aktivnosti (008 do 011)	169.415.172	93.141.575
A1) NETO POVEĆANJE NOVČANOG TIJEKA OD POSLOVNIH	0	34.355.904
A2) NETO SMANJENJE NOVČANOG TIJEKA OD POSLOVNIH	24.486.053	0
NOVČANI TIJEK OD INVESTICIJSKIH AKTIVNOSTI		
1. Novčani primici od prodaje dugotrajne materijalne i nematerijalne imovine		13.194.348
2. Novčani primici od prodaje vlasničkih i dužničkih instrumenata	68.986.790	
3. Novčani primici od kamata		
4. Novčani primici od dividendi		
5. Ostali novčani primici od investicijskih aktivnosti	12.198.076	
III. Ukupno novčani primici od investicijskih aktivnosti (015 do 019)	81.184.866	13.194.348
1. Novčani izdaci za kupnju dugotrajne materijalne i nematerijalne imovine	40.516.038	44.922.862
2. Novčani izdaci za stjecanje vlasničkih i dužničkih financijskih instrumenata	208.045	42.977.869
3. Ostali novčani izdaci od investicijskih aktivnosti		
IV. Ukupno novčani izdaci od investicijskih aktivnosti (021 do 023)	40.724.083	87.900.731
B1) NETO POVEĆANJE NOVČANOG TIJEKA OD INVESTICIJSKIH	40.460.783	0
B2) NETO SMANJENJE NOVČANOG TIJEKA OD INVESTICIJSKIH	0	74.706.383
NOVČANI TIJEK OD FINACIJSKIH AKTIVNOSTI		
1. Novčani primici od izdavanja vlasničkih i dužničkih financijskih instrumenata		
2. Novčani primici od glavnice kredita, zadužnica, pozajmica i drugih posudbi	109.592.985	67.119.244
3. Ostali primici od financijskih aktivnosti		
V. Ukupno novčani primici od financijskih aktivnosti (027 do 029)	109.592.985	67.119.244
1. Novčani izdaci za otplatu glavnice kredita i obveznica	126.918.436	27.694.399
2. Novčani izdaci za isplatu dividendi		
3. Novčani izdaci za financijski najam		
4. Novčani izdaci za otkup vlastitih dionica		
5. Ostali novčani izdaci od financijskih aktivnosti		
VI. Ukupno novčani izdaci od financijskih aktivnosti (031 do 035)	126.918.436	27.694.399
C1) NETO POVEĆANJE NOVČANOG TIJEKA OD FINACIJSKIH	0	39.424.845
C2) NETO SMANJENJE NOVČANOG TIJEKA OD FINACIJSKIH	17.325.451	0
Ukupno povećanje novčanog tijeka (013 – 014 + 025 – 026 + 037 – 038)	0	0
Ukupno smanjenje novčanog tijeka (014 – 013 + 026 – 025 + 038 – 037)	1.350.721	925.634
Novac i novčani ekvivalenti na početku razdoblja	6.488.035	5.137.314
Povećanje novca i novčanih ekvivalenata		
Smanjenje novca i novčanih ekvivalenata	1.350.721	925.634
Novac i novčani ekvivalenti na kraju razdoblja	5.137.314	4.211.680

IZVJEŠTAJ O PROMJENAMA KAPITALA
za razdoblje od **1.1.2010** do **31.12.2010**

Naziv pozicije	Prethodna godina 3	Tekuća godina 4
1	3	4
1. Upisani kapital	256.302.000	256.302.000
2. Kapitalne rezerve	1.948.903	1.948.403
3. Rezerve iz dobiti	62.995.576	62.388.294
4. Zadržana dobit ili preneseni gubitak	505.770.784	553.969.829
5. Dobit ili gubitak tekuće godine	50.828.320	48.580.227
6. Revalorizacija dugotrajne materijalne imovine		
7. Revalorizacija nematerijalne imovine		
8. Revalorizacija financijske imovine raspoložive za prodaju		
9. Ostala revalorizacija		
10. Ukupno kapital i rezerve (AOP 001 do 009)	877.845.583	923.188.753
11. Tečajne razlike s naslova neto ulaganja u inozemno poslovanje	90.961	
12. Tekući i odgođeni porezi (dio)		
13. Zaštita novčanog tijeka		
14. Promjene računovodstvenih politika		
15. Ispravak značajnih pogrešaka prethodnog razdoblja		
16. Ostale promjene kapitala		
17. Ukupno povećanje ili smanjenje kapitala (AOP 011 do 016)	90.961	0
17 a. Pripisano imateljima kapitala matice		
17 b. Pripisano manjinskom interesu		

Stavke koje umanjuju kapital upisuju se s negativnim predznakom
Podaci pod AOP oznakama 001 do 009 upisuju se kao stanje na datum bilance

Grupa FRANCK
Bilješke uz konsolidirane financijske izvještaje za
godinu koja je završila 31. prosinca 2010.

BILJEŠKE UZ FINANCIJSKE IZVJESTAJE

I OPĆI PODACI O GRUPI

1.1. Pravni okvir, djelatnost i zaposlenici

Franck d.d. Zagreb utemeljen je 1892. godine u Zagrebu kao dio njemačkog multinacionalnog poduzeća "Heinrich Franck Söhne". Ime Franck sačuvano je tijekom svih godina postojanja. Franck je danas jedan od najuspješnijih hrvatskih proizvođača i izvoznika prehrambenih proizvoda s vodećom pozicijom u kategorijama kava, čajeva i grickalica.

U procesu pretvorbe društvenih poduzeća Franck je 1992. godine privatizacijom postao 100% vlasništvo zaposlenih te je registrirano kao dioničko društvo. Usklađenje općih akata s odredbama Zakona o trgovačkim društvima obavljeno je te je upisano kod Trgovačkog suda u Zagrebu pod brojem Tt-95/41-2 dana 10. travnja 1995. godine (matični broj 080000209, OIB 07676693758).

Grupnu Franck čine Franck d.d. - Matica i povezani poduzetnici:

- Franck d.o.o. Celje u vlasništvu Matice 100% od dana osnivanja (1998. godine),
- Franck d.o.o. Sarajevo u vlasništvu Matice 100% od dana osnivanja (2000. godine),

Osnovne djelatnosti Matice sukladno nacionalnoj klasifikaciji djelatnosti, registrirana pri Trgovačkom sudu su: proizvodnja hrane i pića, kupnja i prodaja robe, obavljanje trgovačkog posredovanja na domaćem i inozemnom tržištu, proizvodnja celuloze, papira i proizvoda od papira, poslovanje nekretninama i dr.

Osnovna djelatnost povezano društva Franck d.o.o., Celje je proizvodnja čaja, kave, začina, kakaa, čokolade, proizvodnja i konzerviranje voća i povrća, mlinarstvo i ostalo.

Osnovna djelatnost povezano društva Franck d.o.o., Sarajevo je prerada čaja i kave, proizvodnja začina, šećera, kakaa, čokolade i bombona, proizvodnja i konzerviranje voća i povrća, mlinarskih proizvoda i ostalo.

Na dan 31. prosinca 2010. godine Grupa je zapošljavala 522 djelatnika (Matica 503 djelatnika, Franck Sarajevo 11 djelatnika i Franck Celje 8), dok je na dan 31. prosinca 2009. godine bilo zaposleno 547 djelatnika (Matica 509 djelatnika, Franck Sarajevo 25 djelatnika i Franck Celje 13)

1.2. Tijela Društva

Uprava Društva:

- Dubravko Artuković, predsjednik uprave, zastupa društvo pojedinačno i samostalno,
- Zvonimir Šćurec, član uprave, zastupa zajedno s predsjednikom uprave,
- Josip Budimir, član uprave, zastupa zajedno s predsjednikom uprave.

Nadzorni odbor na dan 31. prosinca 2010. godine:

- Milan Artuković, predsjednik nadzornog odbora,
- Jozo Previšić, član nadzornog odbora,
- Josip Zajec, član nadzornog odbora.

Skupštinu društva čine dioničari društva.

Grupa FRANCK
Bilješke uz konsolidirane financijske izvještaje za
godinu koja je završila 31. prosinca 2010.

II TEMELJ ZA SASTAVLJANJE FINANCIJSKIH IZVJEŠTAJA

Osnove pripreme

Ovi konsolidirani financijski izvještaji pripremljeni su u skladu s Međunarodnim standardima financijskog izvješćivanja (MSFI) što ih je izdao Odbor za Međunarodne računovodstvene standarde (IASB), usvojenim od strane Europske Unije ("usvojeni MSFI"), računovodstvenim politikama Društva i hrvatskim Zakonom o računovodstvu.

Konsolidirani financijski izvještaji izrađeni su primjenom metode povijesnog troška.

Sastavljanje konsolidiranih financijskih izvještaja sukladno MSFI zahtijeva upotrebu određenih ključnih računovodstvenih procjena. Također se od Uprave zahtijeva da se služi prosudbama u procesu primjene računovodstvenih politika Društva. Uprava smatra da tijekom sastavljanja ovih konsolidiranih financijskih izvještaja nije bilo nikakvih prosudbi koje bi mogle imati značajan utjecaj na iznose priznate u konsolidiranim financijskim izvještajima. Isto tako nije bilo nikakvih procjena na temelju kojih bi moglo doći do značajnih usklađenja knjigovodstvenih iznosa imovine i obveze u sljedećoj financijskoj godini.

Svi iznosi su prikazani u hrvatskim kunama i, osim ako nije drugačije naznačeno, zaokruženi na najbližu tisuću. Na dan 31. prosinca 2010. godine tečaj za 1 EUR bio je 7,385173 kuna (31. prosinca 2009. godine 1 EUR bio je 7,306199 kuna).

BILJEŠKE UZ KONSOLIDIRANI IZVJEŠTAJ O SVEOBUHVAATNOJ DOBITI

1. Prihodi od prodaje

Prihodi od prodaje prikazani su kako slijedi:

O P I S	2010.	2009.
	HRK '000	HRK '000
Prihodi od prodaje proizvoda i usluga u zemlji	607.175	555.372
Prihodi od prodaje proizvoda i usluga u inozemstvu	110.571	33.072
Naknada za korištenje opreme	0	622
Prodaja trgovačke robe	29.244	77.769
Prodaja materijala, rezervnih dijelova i sitnog inventara	268	285
Ukupno	747.258	667.119

2. Ostali poslovni prihodi

Ostali poslovni prihodi prikazani su kako slijedi:

Grupa FRANCK
Bilješke uz konsolidirane financijske izvještaje za
godinu koja je završila 31. prosinca 2010.

O P I S	2010.	2009.
	HRK '000	HRK '000
Prihodi od vlastitih proizvoda i usluga	11.802	10.612
Prihodi od zakupnina	36	122
Prihodi za topli obrok	721	717
Prihodi od prodaje osnovnih sredstava	1.299	178
Viškovi	733	611
Prihodi iz prethodnih godina	455	147
Ostali prihodi	1.743	2.299
UKUPNO	16.789	14.686

3. Povećanje zaliha gotovih proizvoda i nedovršene proizvodnje

Povećanje vrijednosti zaliha iskazano u izvještaju o sveobuhvatnoj dobiti za 2010. godinu u iznosu od 1.642 tisuća kuna (2009. godine 8.563 tisuća kuna), odnosi se u najznačajnijem dijelu na razliku između vrijednosti zaliha poluproizvoda i gotovih proizvoda 31. prosinca 2010. godine (prije knjiženja inventurnih razlika) i početnog stanja istih 1. siječnja 2011. godine. Također, troškovi proizvodnje u 2010. godini korigirani su za smanjenje vrijednosti zaliha sadržanih u nerealiziranim proizvodima.

4. Materijalni troškovi i troškovi usluga

Materijalni troškovi i troškovi usluga prikazani su kako slijedi:

O P I S	2010.	2009.
	HRK '000	HRK '000
Utrošene sirovine i materijal	331.458	314.203
Troškovi energije	10.530	11.374
Utrošeni sitan inventar i rezervni dijelovi	300	784
Ukupno troškovi materijala i energije	342.288	326.361
Nabavna vrijednost prodane robe	68.766	37.499
Prijevozne usluge	16.752	18.130
Usluge na izradi proizvoda	1.948	2.838
Usluge tekućeg održavanja	4.311	4.026
Troškovi zakupnine	3.057	3.881
Troškovi promidžbe	39.810	35.035
Usluge čuvanja imovine	1.747	1.879
Vanjskotrgovačke i špediterske usluge	496	432
Usluge student servisa	2.578	2.741
Usluge posrednika - ostali servisi	4.281	3.257
Komunalne usluge (dimnjačar, čistoća)	591	588
Deratizacija	189	194
Ostale neproizvodne usluge	7.607	1.165
Ukupno troškovi usluga	83.368	74.165
Sveukupno	494.423	438.024

Grupa FRANCK
Bilješke uz konsolidirane financijske izvještaje za
godinu koja je završila 31. prosinca 2010.

5. Troškovi osoblja

Troškovi osoblja prikazani su kako slijedi:

O P I S	2010.	2009.
	HRK '000	HRK '000
Neto plaće i naknade	46.722	45.473
Porezi i iz plaća	25.146	24.401
Porezi i doprinosi iz na plaće	12.581	11.886
UKUPNO	84.448	81.760

Na dan 31. prosinca 2010. godine Grupa je zapošljavala 522 djelatnika, dok je na dan 31. prosinca 2009. godine bilo zaposleno 547 djelatnika.

6. Amortizacija

Amortizacija je iskazana u računu dobiti i gubitka za 2010. godinu u iznosu od 25.043 tisuće kuna (2009. godine 22.430 tisuća kuna).

7. Ostali troškovi poslovanja

Ostali troškovi poslovanja prikazani su kako slijedi:

O P I S	2010.	2009.
	HRK '000	HRK '000
Naknade članovima Nadzornog odbora i po ugovoru o djelu	605	618
Troškovi dnevnica i putnih troškova	4.529	5.320
Troškovi savjetovanja	3.427	7.283
Troškovi ostalih neproizvodnih usluga	1.379	1.117
Troškovi reprezentacije	5.840	8.210
Premije osiguranja	1.325	1.300
Troškovi zaštite čovjekova okoliša	669	905
Troškovi poreza i doprinosa neovisnih o rezultatu	3.625	3.384
Troškovi platnog prometa	1.222	2.468
Troškovi taksi, stručne literature i dr.	924	0
Donacije	502	338
Naknade učenicima na praktičnom radu	29	162
Troškovi naknada djelatnicima	2.228	2.657
Otpremnine za posl. uvjetovani otkaz ugovora	2.771	887
Usluge posredovanja i zastupanja	6.594	2.601
Troškovi registracija prijevoznih sredstava	472	255
Troškovi promotivnog materijala (šalice)	4.894	4.662
Ostali nematerijalni troškovi poslovanja	69	0
UKUPNO	41.103	42.166

Grupa FRANCK
Bilješke uz konsolidirane financijske izvještaje za
godinu koja je završila 31. prosinca 2010.

8. Ostali poslovni rashodi

Ostali poslovni rashodi prikazani su kako slijedi:

O P I S	2010.	2009.
	HRK '000	HRK '000
Manjkovi i otpisi zaliha	3.975	2.707
Odobreni cassa-sconto - rabati	41.216	59.309
Naknadno utvrđeni rashodi prijašnjih godina	3.012	4.097
Sadašnja vrijednost prodane i rashodovane imovine	2.728	320
Rashodni za neotpisanu vrijednost pri prodaji dugotrajne imovine	633	0
Otpisi i ispravak vrijednosti nenaplaćenih potraživanja	247	3.595
Ostali rashodi	49	78
UKUPNO	51.861	70.106

9. Financijski prihodi

Financijski prihodi prikazani su kako slijedi:

O P I S	2010.	2009.
	HRK '000	HRK '000
Prihodi od kamata, tečajnih razlika - nepovezana društva	10.906	27.063
Ostali financijski prihodi	686	3.281
Prihodi od naknadnih odobrenja	1.131	28.007
UKUPNO	12.724	58.351

10. Financijski rashodi

Financijski rashodi prikazani su kako slijedi:

O P I S	2010.	2009.
	HRK '000	HRK '000
Troškovi negativnih tečajnih razlika, kamata s nepovezanim društvima	16.289	28.052
Ostali financijski rashodi	0	142
UKUPNO	16.289	28.194

11. Porez na dobit

Porez na dobit obračunat je po stopi od 20% (2009. godine 20%) sukladno zakonskim propisima na osnovicu koju čini razlika ostvarenih prihoda nad rashodima obračunskog razdoblja za koje se porezna osnovica utvrđuje.

Grupa FRANCK

Bilješke uz konsolidirane finansijske izvještaje za
godinu koja je završila 31. prosinca 2010.

31. prosinca 2010. godine	14.849	130.091	181.568	989	208	15.103	342.808
---------------------------	--------	---------	---------	-----	-----	--------	---------

Grupa FRANCK
Bilješke uz konsolidirane financijske izvještaje za
godinu koja je završila 31. prosinca 2010.

12. Nekretnine, postrojenja i oprema (nastavak)

/i/ Investicije u tijeku iskazane su u bilanci na dan 31. prosinca 2010. godine u iznosu od 15.103 tisuća kuna (31. prosinca 2009. godine u iznosu od 11.706 tisuća kuna). Predmetne investicije u tijeku odnose se u najznačajnijem dijelu na kupnju punionice vode te na raznu opremu.

/ii/ Vrijednosti nekretnina, postrojenja i opreme iskazane su po nabavnoj vrijednosti, a procjena vrijednosti istih nije obavljena.

/iii/ Matica ima upisano založno pravo na proizvodno-skladišnom pogonu u Hercegovcu u korist kreditora (bilješka 29. uz financijske izvještaje).

/iv/ Grupa nije nabavljala nekretnine, postrojenja i opremu putem financijskog leasinga.

13. Nematerijalna imovina

Stanje i promjene u tijeku 2010. godine na nematerijalnoj imovini prikazane su kako slijedi:

O P I S	Nematerijalna imovina HRK '000
NABAVNA VRIJEDNOST	
Stanje 1. siječnja 2009. godine	12.629
Direktna povećanja imovine	2.381
Stanje 31. prosinca 2009. godine	15.010
Korekcija početnog stanja-teč.razlika	37
Direktna povećanja imovine	2.278
Rashodovanje i otuđivanje	(1.466)
Stanje 31. 12.2010. godine	15.859
ISPRAVAK VRIJEDNOSTI	
Stanje 1. siječnja 2009. godine	9.416
Amortizacija	124
Stanje 31. prosinca 2009. godine	9.540
Amortizacija	807
Usklađenje revalorizacijske vrijednosti-tečaj	21
Rashodovanje i otuđivanje	(1.310)
Stanje 31. 12.2010. godine	9.058
SADAŠNJA VRIJEDNOST	
31. prosinca 2009. godine	5.470
31. prosinca 2010. godine	6.802

Grupa FRANCK
Bilješke uz konsolidirane financijske izvještaje za
godinu koja je završila 31. prosinca 2010.

14. Dugotrajna financijska imovina

Dugotrajna financijska imovina prikazana je kako slijedi:

O P I S	31.12.2010.	31.12.2009.
	HRK '000	HRK '000
Temeljni udjel - Nekretnine Frank d.o.o., Grude	11.667	0
Udjel u društvu Auflexpack d.o.o., Zadar (3,07% vlasništva)	58.647	58.647
Dani krediti, depoziti i kaucije (Franck Celje)	1.573	574
UKUPNO	71.887	59.221

/i/ Stjecanje udjela u društvu Nekretnine Frank d.o.o., Grude iskazano je u bilanci na dan 31. prosinca 2010. godine u iznosu od 11.667 tisuća kuna, temeljem Ugovora o prijenosu udjela sklopljenog dana 21. prosinca 2010. godine između fizičke osobe i Društva. Predmetnim Ugovorom Društvo je steklo 100%-tni udjel u navedenom društvu.

Budući da na dan bilance nije preneseno vlasništvo navedenog udjela na Grupu (bilješka 34. ovog Izvještaja), predmetno Društvo nije uključeno u konsolidaciju Grupe.

/ii/ Udjel u društvu Aluflexpack d.o.o. iskazan je temeljem Ugovora o pristupanju društvu i povećanju temeljnog kapitala.

15. Dugotrajna potraživanja

Dugotrajna potraživanja prikazana su kako slijedi:

O p i s	31.12.2010.	31.12.2009.
	HRK '000	HRK '000
Potraživanja s temelja prodaje na kredit	2.357	2.357
Ostala dugotrajna potraživanja i	133	133
Ispravak vrijednosti dugoročnih potraživanja	(2.402)	(2.402)
Ukupno	88	88

16. Zalihe

Zalihe su prikazane kako slijedi:

O P I S	31.12.2010.	31.12.2009.
	HRK '000	HRK '000
Sirovine, materijal i sitan materijal	56.769	56.645
Poluproizvodi	6.686	2.395
Gotovi proizvodi	26.418	27.935
Trgovačka roba	3.859	6.006
Predujmovi za zalihe	0	189
Ukupno	93.732	93.170

Grupa FRANCK
Bilješke uz konsolidirane financijske izvještaje za
godinu koja je završila 31. prosinca 2010.

17. Potraživanja od kupaca

Potraživanja od kupaca prikazana su kako slijedi:

O P I S	31.12.2010.	31.12.2009.
	HRK '000	HRK '000
Potraživanja po ugovorima o prodaji poslovnog udjela-Victoria	32.806	32.806
Potraživanja po osnovi Ugovora o prodaji posl. Udjela -Tombia	132.600	132.600
Potraživanja od kupaca u zemlji	219.138	188.838
Potraživanja od kupaca u inozemstvu	49.558	10.417
<i>Potraživanja za obračunate zatezne kamate</i>	2.425	517
<i>Kupci kooperanti</i>	1.125	526
Ispravak vrijednosti nenaplaćenih potraživanja	(29.092)	(29.007)
UKUPNO	408.560	336.698

18. Ostala kratkoročna potraživanja

Ostala kratkoročna potraživanja prikazana su kako slijedi:

O P I S	31.12.2010.	31.12.2009.
	HRK '000	HRK '000
Potraživanja od osiguranja	1.814	2.209
Potraživanja s osnove ustupanja prava	5.972	5.972
Potraživanja za dane predujmove	334	1.391
Potraživanje od države i državnih institucija	7.242	9.638
Potraživanja za povrat posebnog poreza na kavu	11.562	8.755
Ostala potraživanja od države	1.856	2.227
Potraživanja za ostale poreze, doprinose, takse i pristojbe	25	0
Potraživanja od djelatnika	180	145
Ostala potraživanja	1.505	1.398
UKUPNO	30.490	31.736

19. Plaćeni troškovi i obračunati prihodi

Plaćeni troškovi i obračunati prihodi prikazani su kako slijedi:

O p i s	31.12.2010.	31.12.2009.
	HRK '000	HRK '000
Unaprijed plaćeni troškovi (časopisi, promidžba)	2.327	2.123
Ukupno	2.327	2.123

Grupa FRANCK
Bilješke uz konsolidirane financijske izvještaje za
godinu koja je završila 31. prosinca 2010.

20. Kratkotrajna financijska imovina

Kratkotrajna financijska imovina prikazana je kako slijedi:

O P I S	31.12.2010.	31.12.2009.
	HRK '000	HRK '000
Potraž. za dane zajmove povez. društ. Ivero konzalting d.o.o.	236.673	219.840
Potraž. za kamate od povez. društ. Ivero konzalting d.o.o.	20.143	19.565
Potraživanja po primljenim mjenicama	82.205	67.654
Udjeli u investicijskim fondovima	645	573
Ostala financijska imovina	1.258	2.981
UKUPNO	340.924	310.612

21. Novac

Novac je prikazan kako slijedi:

O P I S	31.12.2010.	31.12.2009.
	HRK '000	HRK '000
Novac na žiro i deviznim računima	4.212	5.137
UKUPNO	4.212	5.137

22. Upisani kapital

Upisani kapital Matice iskazan u bilanci na dan 31. prosinca 2010. godine u iznosu od 256.302 tisuće kuna (2009. godine 256.302 tisuće kuna) predstavlja vlastite trajne izvore za poslovanje Društva i obuhvaća temeljnu glavicu registriranu kod Trgovačkog suda u Zagrebu.

Struktura vlasništva Matice na dan bilance prikazana je kako slijedi:

O P I S	31.12.2010	
	Broj dionica	% udio
Ivero konzalting d.o.o.	330.042	77,26%
Franck d.d.	10.197	2,39%
Raiffeisenbank austria d.d.	9.903	2,32%
Gerardi Pierino	2.200	0,52%
Miljković Viktor	2.150	0,50%
Ostali	72.678	17,01%
Ukupno	427.170	100,00%

23. Rezerve

Rezerve su iskazane u bilanci na dan 31. prosinca 2010. godine u iznosu od 64.337 tisuća kuna (31. prosinca 2009. godine u iznosu od 64.944 tisuća kuna), odnose se na zakonske rezerve, rezerve za vlastite dionice, kapitalnu dobit te na ostale rezerve (stranica 7. ovog izvještaja).

Grupa FRANCK
Bilješke uz konsolidirane financijske izvještaje za
godinu koja je završila 31. prosinca 2010.

24. Zadržana dobit

Zadržana dobit iskazana u bilanci na dan 31. prosinca 2010. godine u iznosu od 553.970 tisuća kuna (2009. godine 505.771 tisuća kuna) predstavlja zadržanu dobit prenesenu iz ranijih obračunskih razdoblja.

25. Dobit tekuće godine

Dobit tekuće godine iskazana u bilanci na dan 31. prosinca 2010. godine u iznosu od 48.580 tisuću kuna (2009. godine 50.828 tisuća kuna) čini dobit iz poslovanja kako je to prikazano u konsolidiranom izvještaju o sveobuhvatnoj dobiti na stranici 4. ovog Izvještaja.

26. Dugoročne financijske obveze

Dugoročne financijske obveze prikazane su kako slijedi:

O p i s	31.12.2010.	31.12.2009.
	HRK '000	HRK '000
Obveze po dugoročnim kreditima	82.223	109.593
Tekuće dospijeće dugoročnih kredita (bilješka 34.)	(27.694)	(27.370)
Ukupno	54.529	82.223

U nastavku dajemo pregled dospijeća kredita po godinama:

O P I S	Dospijeva u 2011.	Dospijeva u 2012.	Dospijeva u 2013.
	EUR '000	EUR '000	EUR '000
Kreditni banaka u EUR	3.750	3.750	3.750

27. Obveze prema dobavljačima

Obveze prema dobavljačima prikazane su kako slijedi:

O P I S	31.12.2010.	31.12.2009.
	HRK '000	HRK '000
Dobavljači u zemlji	62.259	48.143
Dobavljači u inozemstvu	33.873	22.431
Dobavljači za nefakturiranu robu	5.969	4.225
Dobavljači kooperanti	2.185	1.579
UKUPNO	104.285	76.379

Grupa FRANCK
Bilješke uz konsolidirane financijske izvještaje za
godinu koja je završila 31. prosinca 2010.

28. Obveze za poreze i doprinose

Obveze za poreze i doprinose prikazane su kako slijedi:

O P I S	31.12.2010.	31.12.2009.
	HRK '000	HRK '000
Obveze za poreze i doprinose neovisne o rezultatu	1.742	1.560
Obveze za PDV	83	1.781
Doprinosi, članarine i ostali porezi	1.474	1.309
Porez, prizrez, doprinosi iz i na plaća, nadnica i naknada	2.038	2.652
Obveze za carinu i trošarine	9.730	8.266
UKUPNO	15.066	15.568

29. Odgođeni prihodi budućih razdoblja

Odgođeni prihodi budućih razdoblja prikazani su kako slijedi:

O P I S	31.12.2010.	31.12.2009.
	HRK '000	HRK '000
Obračunati prihodi budućeg razdoblja	371	418
UKUPNO	371	418

30. Kratkoročne financijske obveze

Kratkoročne financijske obveze prikazane su kako slijedi:

O P I S	31.12.2010.	31.12.2009.
	HRK '000	HRK '000
Obveze za kratkoročne kredite kreditnim institucijama	140.947	79.365
Obveze za kratkoročne kredite trgovačkim društvima	13.711	11.011
Obveze za kamate na kratkoročne kredite	4.750	2.238
<i>A. Ukupno obveze po kratkoročnim kreditima</i>	159.408	92.613
<i>B. Tekuće dospijeće dugoročnih obveza</i>	27.694	27.370
Ukupno	187.103	119.983

Instrumenti osiguranja povrata kredita (kolateral) su mjenice i zadužnice.

Ugovorene su stope troška posudbe u rasponu od 5% do tromjesečni EURIBOR + marža od 6,25%.

Kako je prikazano u bilješci 29. uz financijske izvještaje, tekuće dospijeće primljenih dugoročnih kredita iznosi 27.694 tisuća kuna.

Grupa FRANCK
Bilješke uz konsolidirane financijske izvještaje za
godinu koja je završila 31. prosinca 2010.

31. Ostale kratkoročne obveze

Ostale kratkoročne obveze prikazane su kako slijedi:

O p i s	31.12.2010.	31.12.2009.
	HRK '000	HRK '000
Obveze za primljene predujmove	55	50
Obveze prema zaposlenima	4.420	4.336
Ostale obveze	12.491	1.207
Ukupno	16.966	5.593

Ostale obveze prikazane su kako slijedi:

O P I S	31.12.2010.	31.12.2009.
	HRK '000	HRK '000
Obveze za izdane mjenice	0	404
Obveze za kupnju udjela	11.667	0
Obveze s temelja udjela u rezultatu	715	3.996
Ostale kratkoročne obveze	142	116
UKUPNO	12.524	4.515

Obveze za kupnju udjela iskazane u bilanci na dan 31. prosinca 2011. godine u iznosu od 11.667 tisuća kuna odnose se na obveze temeljem kupnje 100% udjela društva Nekretnine Frank d.o.o., Grude (bilješka 17. uz financijske izvještaje).

32. Izvanbilančna evidencija

Izvanbilančna evidencija prikazana je kako slijedi:

O p i s	31.12.2010.	31.12.2009.
	HRK '000	HRK '000
Roba u komisiji i konsignaciji	19	19
Ukupno	19	19

33. Preuzete obveze

Ugovoreno plaćanje obveza po operativnom leasingu prikazano je kako slijedi:

O P I S	31.12.2010.
	HRK'000
Od 1 do 5 godina	2.169
UKUPNO	2.169

Grupa FRANCK
Bilješke uz konsolidirane financijske izvještaje za
godinu koja je završila 31. prosinca 2010.

34. Događaji nakon datuma bilance

U 2011. godini, nije bilo značajnih poslovnih događaja koji bi mogli utjecati na financijske izvještaje za godinu koja je završila 31. prosinca 2010. godine.